



# PROGRAMA DEPORTIVO

ÁREA DEPORTE INCLUSIVO



# ÍNDICE

|       |                       |       |                               |
|-------|-----------------------|-------|-------------------------------|
| 03    | Normas de inscripción | 10    | Futbol                        |
| 04-05 | Natación adaptada     | 11    | Futbol sala inclusivo         |
| 06-07 | Natación inclusiva    | 12    | Más deportes adaptados        |
| 08    | Atletismo             | 13    | Más deportes inclusivos       |
| 09    | Baloncesto            | 14-15 | Instalaciones y Organizadores |

## HORARIO DE OFICINAS

Los organizadores de cada curso gestionan las inscripciones de los mismos. La información de contacto puede encontrarse al final de este documento.

|       | L                                   | M | X | J | V | S | D                       |
|-------|-------------------------------------|---|---|---|---|---|-------------------------|
| 08:00 | Atención al público de 8:00 - 20:30 |   |   |   |   |   | Abierto de 8:00 - 13:00 |
| 13:00 |                                     |   |   |   |   |   |                         |
| 20:30 |                                     |   |   |   |   |   |                         |

# NORMAS DE INSCRIPCIÓN

1. Todas las plazas de cursos y equipos están gestionadas por las asociaciones organizadoras.
2. Las inscripciones se realizarán contactando con las distintas instituciones.
3. Cada deporte está enfocado según las facultades de los participantes, por ello se distinguen entre deportes y deportes inclusivos.
4. El Instituto Municipal de Deportes de Albacete facilita las instalaciones a las distintas asociaciones. Los entrenadores, programas y gestiones van a cargo de los organizadores.
5. Cada actividad incluye la aclaración del tipo de ejercicio y la adaptación que conlleva la actividad.
6. Los datos de contacto para las inscripciones se encuentran en la página 15 de este folleto.

**[www.facebook.com/lmdAlbacete](https://www.facebook.com/lmdAlbacete)**



## PROGRAMA DEPORTIVO

### ÁREA DEPORTE INCLUSIVO



**Ayuntamiento  
ALBACETE**



# NATACIÓN ADAPTADA

## C. D. DESARROLLO AUTISMO ALBACETE

*Autismo*

| <i>HORARIO</i> | <i>DÍAS</i> | <i>INSTALACIONES</i>    |
|----------------|-------------|-------------------------|
| 12:30-13:30    | LMJ         | Piscina Carlos Belmonte |
| 11:00-13:30    | X           | Piscina Carlos Belmonte |
| 9:30-13:00     | J           | Piscina Carlos Belmonte |
| 16:10-19:00    | LX          | Piscina Juan de Toledo  |
| 16:10-20:00    | MJ          | Piscina Carlos Belmonte |
| 15:00-19:00    | S           | Piscina Santa Teresa    |



# CLUB DEPORTIVO METASPORT CLM

*Discapacidad física, intelectual, sensorial u orgánica*

## NATACIÓN INDIVIDUALIZADA

| HORARIO     | DÍAS | INSTALACIONES           |
|-------------|------|-------------------------|
| 16:20-18:50 | L    | Piscina Feria           |
| 16:20-17:55 | X    | Piscina Feria           |
| 12:30-13:20 | X    | Piscina Feria (Adultos) |

## NATACIÓN GRUPAL

*Máximo 5 personas/grupo*

| HORARIO     | DÍAS | INSTALACIONES           |
|-------------|------|-------------------------|
| 12:30-13:20 | L-V  | Piscina Feria (Adultos) |
| 17:10-17:55 | L    | Piscina Feria           |
| 19:00-19:55 | L    | Piscina Feria           |
| 17:10-19:45 | X    | Piscina Feria           |
| 16:20-17:05 | V    | Piscina Feria           |

**metasport**  
Club deportivo

# NATACIÓN INCLUSIVA

## C. D. DESARROLLO AUTISMO ALBACETE

*Autismo*

| <i>HORARIO</i> | <i>DÍAS</i> | <i>INSTALACIONES</i>    |
|----------------|-------------|-------------------------|
| 12:30-13:30    | S           | Piscina Juan de Toledo  |
| 15:00-19:00    | S           | Piscina Santa Teresa    |
| 16:20-17:05    | LX          | Piscina Juan de Toledo  |
| 17:00-19:00    | LX          | Piscina Juan de Toledo  |
| 17:00-19:00    | V           | Piscina Carlos Belmonte |



## CLUB DEPORTIVO METASPORT CLM

*Discapacidad física, intelectual, sensorial u orgánica*

| HORARIO     | DÍAS | INSTALACIONES |
|-------------|------|---------------|
| 18:05-18:50 | L    | Piscina Feria |
| 16:20-18:50 | MXJ  | Piscina Feria |
| 17:10-18:50 | V    | Piscina Feria |

**metasport**  
Club deportivo

## CLUB DEPORTIVO SAN GINÉS Y ADAPEI

*Discapacidad intelectual*

| NIVEL      | HORARIO     | DÍAS | INSTALACIONES           |
|------------|-------------|------|-------------------------|
| INICIACIÓN | 19:00-20:00 | V    | Piscina Carlos Belmonte |
| INICIACIÓN | 16:00-17:00 | L    | Piscina Carlos Belmonte |
| PERFECCIÓN | 18:00-19:00 | LXV  | Piscina Carlos Belmonte |
| ALTO       | 16:00-18:00 | L-V  | Piscina Carlos Belmonte |
| JUVENIL    | 17:00-18:00 | XV   | Piscina Carlos Belmonte |

**ASPRONA**  **Plena  
inclusión**



# ATLETISMO

## CLUB DEPORTIVO SAN GINÉS Y ADAPEI

*Modalidad discapacidad intelectual  
y modalidad Inclusivo*

**HORARIO**

18:30-19:30

**DÍAS**

LMJ

**INSTALACIONES**

Pistás Atletismo Universidad

**ASPRONA**



## CLUBS DEPORTIVOS AMIAB Y METASPORT CLM

*Discapacidad física, intelectual, sensorial u orgánica*

**HORARIO**

18:00-20:00

**DÍAS**

M

**INSTALACIONES**

Pistás Atletismo Universidad



**metasport**  
Club deportivo



# BALONCESTO

## CLUB DEPORTIVO SAN GINÉS Y CLUB DEPORTIVO ADAPEI

*Discapacidad intelectual*

**HORARIO**

**DÍAS**

**INSTALACIONES**

19:30-20:30

XV

Pabellón CRMF

ASPRONA



## CLUB DEPORTIVO AMIAB INCLUSIVO

*Discapacidad intelectual y física.*

**HORARIO**

**DÍAS**

**INSTALACIONES**

17:30-19:30

J

Pabellón CRMF

*Escuela de baloncesto en silla de ruedas*

**HORARIO**

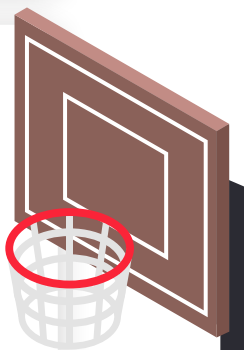
**DÍAS**

**INSTALACIONES**

18:45-19:30

L

Pabellón Lepanto



# FUTBOL

## CLUB DEPORTIVO SAN GINÉS Y ADAPEI

*Discapacidad intelectual*

| HORARIO     | DÍAS | INSTALACIONES    |
|-------------|------|------------------|
| 19:30-20:30 | MJ   | Pabellón CRMF    |
| 10:00-12:00 | S    | Colegio Ana Soto |

ASPRONA



## GRUPO SOCIAL ONCE

*Discapacidad visual e inclusivos*

| HORARIO     | DÍAS | INSTALACIONES           |
|-------------|------|-------------------------|
| 21:00-22:00 | L    | Pabellón Lepanto        |
| 21:00-22:00 | J    | Pabellón Juan de Toledo |



# FUTBOL SALA INCLUSIVO

## CLUB DEPORTIVO SAN GINÉS Y ADAPEI

*Discapacidad intelectual*

| HORARIO     | DÍAS | INSTALACIONES    |
|-------------|------|------------------|
| 19:30-20:30 | MJ   | Pabellón CRMF    |
| 10:00-12:00 | S    | Colegio Ana Soto |

ASPRONA |  Plena  
inclusión



## CLUB DEPORTIVO AMIAB

*Discapacidad intelectual e inclusivos*

| HORARIO     | DÍAS | INSTALACIONES |
|-------------|------|---------------|
| 18:30-19:30 | L    | Pabellón CRMF |
| 18:00-19:30 | V    | Pabellón CRMF |

amiab 

# MÁS DEPORTES



## CLUB DEPORTIVO SAN GINÉS Y ADAPEI

*Discapacidad intelectual*

|                                 | HORARIO     | DÍAS | INSTALACIONES                                |
|---------------------------------|-------------|------|--|
| <b>TENIS<br/>DE MESA</b>        | 17:00-18:00 | M    | Centro Ocupacional<br>Eloy Camino de Asprona |
| <b>PETANCA</b>                  | 16:30-17:30 | V    | Centro Ocupacional<br>Eloy Camino de Asprona |
| <b>GIMNASIA<br/>RÍTMICA</b>     | 18:00-19:00 | MJ   | IES Al-basit                                 |
| <b>MOTRICIDAD</b>               | 17:00-18:00 | X    | Centro Ocupacional<br>Eloy Camino de Asprona |
| <b>INICIACIÓN<br/>DEPORTIVA</b> | 17:00-18:00 | MJ   | IES Al-basit                                 |

ASPRONA |  Plena  
inclusión



# MÁS DEPORTES INCLUSIVOS

## CLUB DEPORTIVO AMIAB


Discapacidad física e intelectual e inclusivos

|                           | HORARIO     | DÍAS | INSTALACIONES |
|---------------------------|-------------|------|---------------|
| <b>BÁDMINTON ADPATADO</b> | 17:30-19:30 | X    | Pabellón CRMF |



## MULTIDEPORTE INCLUSIVO: CURLING, BOCCIA, PING PONG...

Discapacidad física e intelectual

|  | HORARIO     | DÍAS | INSTALACIONES |
|--|-------------|------|---------------|
| <b>amiab</b> <br>Discapacidad física e intelectual | 17:30-18:30 | L    | Pabellón CRMF |



|             |    |                      |
|-------------|----|----------------------|
| 18:00-20:00 | LX | I.E.S. Parque Lineal |
|-------------|----|----------------------|

Autismo

# INSTALACIONES



**Pistas de Atletismo de la Universidad**  
C. Guillermina Medrano Aranda,  
02006 Albacete



**Pabellón Juan de Toledo**  
Calle Juan de Toledo 48,  
02005



**Piscina Santa Teresa**  
C. Paz, 6, 02006 Albacete



**Pabellón CRMF**  
C. Jesús del Gran Poder, 1,  
02006 Albacete



**I.E.S. Parque Lineal**  
Paseo de la Cuba, 53, 02006  
Albacete



**Piscina Carlos Belmonte**  
Av. España 19, 02006



**I.E.S. Al-basit**  
Av. de España, 42, 02006



**Pabellón Lepanto**  
C. Blasco de Garay, 103, 02003



**Centro Ocupacional Eloy Camino Asprona**  
C/ Pedro Coca, n 21, 02004



**Pabellón Lepanto**  
C. Blasco de Garay, 103,  
02003

# ORGANIZADORES



## **Club Deportivo Desarrollo Autismo**

correo@autismoalbacete.com  
967 512287



## **Asociación Asprona, Club Deportivo San Ginés y Adapei**

deporte@asprona.org  
687885028



## **Asociación Metasport CLM, Club Deportivo Metasport CLM**

info@metasportclm.com  
656310326



## **Asociación AMIAB, Club Deportivo AMIAB**

deportes@amiab.com  
607346461/640518172

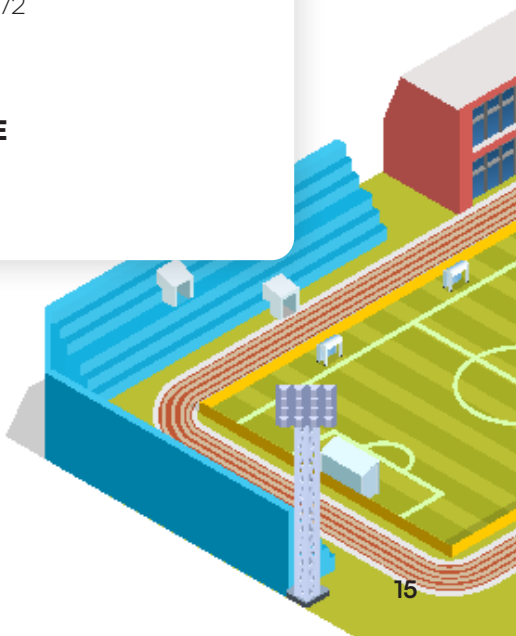


## **Grupo social ONCE**

IRAV@once.es  
967 19 25 72

## **¿Más deportes?**

Si tienes discapacidad reconocida (33% o más) y quieres practicar algún deporte que no aparezca en el listado, contactar con Asociación Metasport para más información, 656310326.





# PROGRAMA DEPORTIVO

## ÁREA DEPORTE INCLUSIVO



[www.imd-albacete.com](http://www.imd-albacete.com)  
967 596 139 • 967 596 132